

## *Serie Aqualife.* *Funktionalität und Leistung.*

Diese Serie erfüllt alle Anforderungen für ein entspannendes Umfeld und die Begleitung in Ihren besten Momenten. Beim Design wurden die besten Materialien kombiniert und Wert auf optimale Wartungskosten gelegt, um so ein unübertreffliches Preis-Leistungsverhältnis zu erreichen. Mit **Aqualife** entdecken Sie eine unendliche Welt des Genusses mit der ganzen Qualität von **AquaviaSpa**.

### *1. Touch.* Der Kompakte



### *2. Aqualife 7.* Der Leistungsstärkste



### *3. Pulse.* Platz für alle



### *4. Aqualife 5.* Perfekte Abmessungen



### *5. Sundown.* Kreisrundes Design



### *6. Feel.* Exzellente Leistung



# Der Kompakte.

**ab 10.625 .-**

inkl. Anlieferung  
frei Bordsteinkante

Serie **Aqualife.**

Modell **Touch.**

Ideal für **3 Personen.**

**2 Liegen.**

**1 Sitzplatz.**

**3 verschiedene Positionen.**

**Abmessungen:**

2,16 × 1,66 × 0,74 m.

**Wasservolumen:**

780 Liter.

**Gewicht:**

Leer 229 kg.

Voll 1.009 kg.

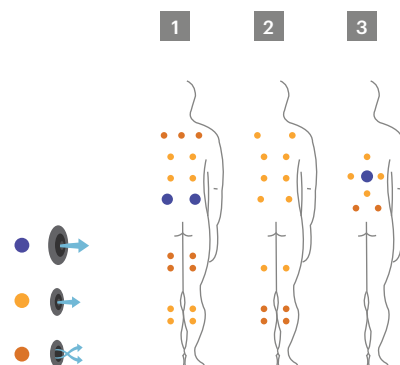
**6 Farben Innenausstattung.**

**3 Massagetypen.**



## Bequemlichkeit und Behandlung rundherum.

Wir präsentieren ein kompaktes Modell, ideal für Paare geeignet, jedoch mit drei Plätzen, einem Sitzplatz und zwei Liegen ausgestattet. Da kein Maß besser ist als das richtige Maß, macht dieses Produkt das Beste aus seinen Möglichkeiten: Es bietet eine flexible und umfassende Behandlung auf äußerst bequemen Plätzen, mit Kopfstütze in jeder Position. Seine 42 Druckwasserdüsen ermöglichen eine vollständige entspannende, Krämpfe lösende und lipoaktive Behandlung vom Nacken bis zu den Füßen.



# Der Leistungsstärkste.

**ab 12.975 .-**

inkl. Anlieferung  
frei Bordsteinkante



Serie **Aqualife**.

Modell **Aqualife7**.

Ideal für **5 Personen**.

**1 Liege**.

**4 Sitzplätze**.

**5 verschiedene Positionen**.

**Abmessungen:**  
2,16 × 2,16 × 0,90 m.

**Wasservolumen:**  
1.180 Liter.

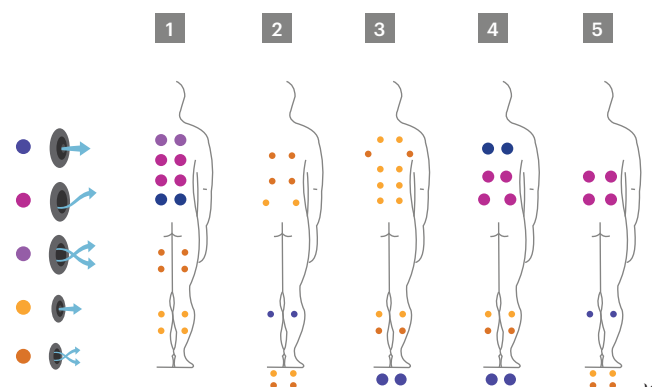
**Gewicht:**  
Leer 306 kg.  
Voll 1.486 kg.

**6 Farben Innenausstattung**.

**5 Massagetypen**.

## Kontrollierte Leistung.

Dieses Modell von AquaviaSpa verfügt über 5 unterschiedliche Positionen, aufgeteilt in eine voll ausgestattete Liege und einen Kreis aus 4 Sitzplätzen. Darüber hinaus sind zwei leistungsstarke Massagepumpen mit 54 Düsen verbaut, die es zum leistungsstärksten dieser Serie machen.



# Das Umfeld für alle.

**ab 10.850.-**

inkl. Anlieferung  
frei Bordsteinkante



Serie **Aqualife**.

Modell **Pulse**.

Ideal für **6 Personen**.

**1 Liege**.

**5 Sitzplätze**.

**6 verschiedene Positionen**.

**Abmessungen:**  
2,16 × 2,16 × 0,90 m.

**Wasservolumen:**  
980 Liter.

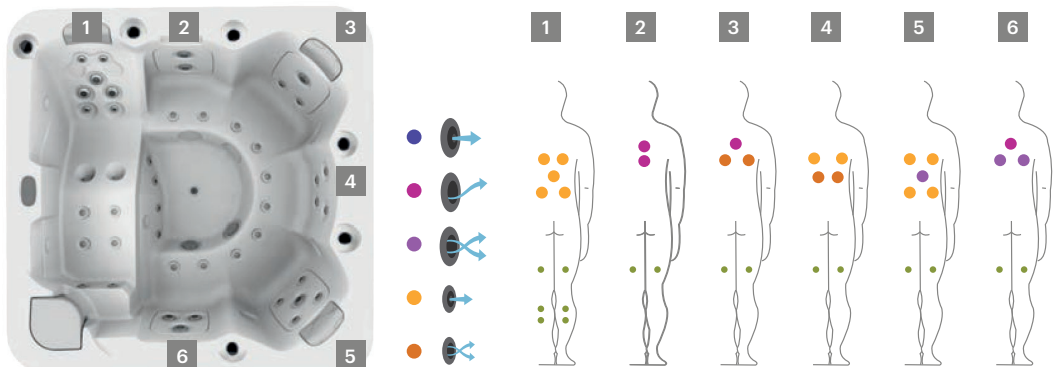
**Gewicht:**  
Leer 330 kg.  
Voll 1.310 kg.

**6 Farben Innenausstattung**.

**6 Massagetypen**.

*Uns gefällt der Platz.*

Einen Whirlpool wie den **Pulse** kaufen heißt, sich für ein Modell entscheiden, das ergonomisch, bequem und geräumig ist und 6 verschiedene Massagen bietet, die allesamt positive Effekte auf den Körper haben (Lymphdrainage, Stressabbau, muskuläre Entspannung, Erholung nach körperlicher Belastung u.v.m.).



# Perfekte Abmessungen.

**ab 10.990 .-**

inkl. Anlieferung  
frei Bordsteinkante

Serie **Aqualife.**

Modell **Aqualife5.**

Ideal für **5 Personen.**

**2 Liegen.**

**3 Sitzplätze.**

**5 verschiedene Positionen.**

**Abmessungen:**  
1,98 × 1,98 × 0,74 m.

**Wasservolumen:**  
935 Liter.

**Gewicht:**  
Leer 246 kg.  
Voll 1.181 kg.

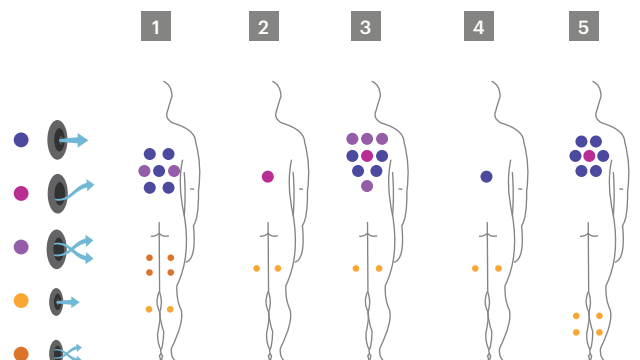
**6 Farben Innenausstattung.**

**5 Massagetypen.**



*Vielfalt und Anpassungsfähigkeit.*

Mit zwei Liegen und einer beachtlichen Anzahl an Hydromassagen ausgestattet, erlaubt dieser Whirlpool mit seinen 5 Plätzen die Ausführung ganzer Filterkreisläufe. Ein Modell mit idealen Abmessungen, besonders dafür konstruiert, durch die Türen Ihres Heims zu passen. Dank seiner 28 Wasser- und 14 Luftdüsen bietet diese Anlage eine optimale Leistung.



# Kreisrundes Design.

**ab 11.185 .-**

inkl. Anlieferung  
frei Bordsteinkante



Serie **Aqualife.**

Modell **Sundown.**

Ideal für **5 Personen.**

**5 Sitzplätze.**

**5 verschiedene Positionen.**

**Abmessungen**(Durchmesser) :  
2,05 × 0,90 m.

**Wasservolumen:**

680 Liter.

**Gewicht:**

Leer 260 kg.

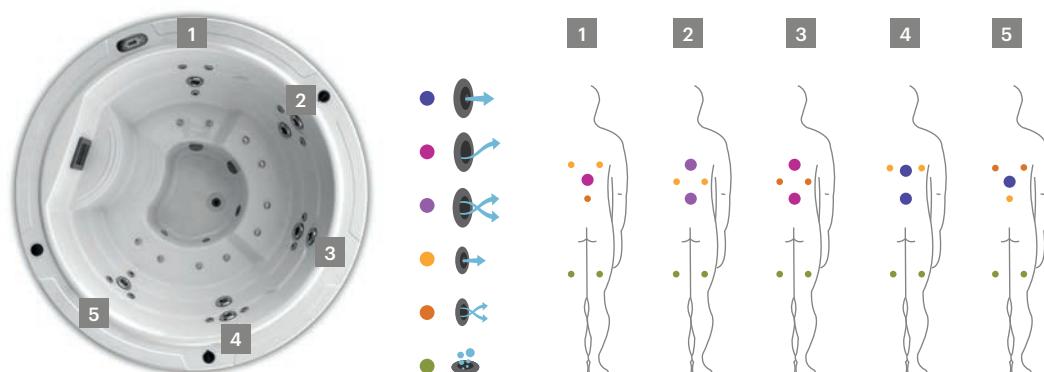
Voll 920 kg.

**6 Farben Innenausstattung.**

**5 Massagetypen.**

## Entspannendes Beisammensein.

Um sich im Wasser mit Ihren Freunden und der Familie zu entspannen, haben wir dieses Modell entwickelt, das sich hauptsächlich durch seine kreisrunde Form auszeichnet. Es wurde mit dem Ziel entworfen, eine Vielzahl an Massagetypen in einem Whirlpool mit einer Sitzkapazität für 5 Personen zu bieten.



Feel.

AQUAVIA SPA

# Exzellente Leistung.

ab 11.325 .-

inkl. Anlieferung  
frei Bordsteinkante

Serie **Aqualife.**

Model **Feel.**

Ideal für **5 Personen.**

**2 Liegen.**

**3 Sitzplätze**

**5 verschiedene Positionen.**

**Abmessungen:**  
2,16 × 2,16 × 0,90 m.

**Wasservolumen:**  
930 Liter.

**Gewicht:**  
Leer 327 kg.  
Voll 1.257 kg.

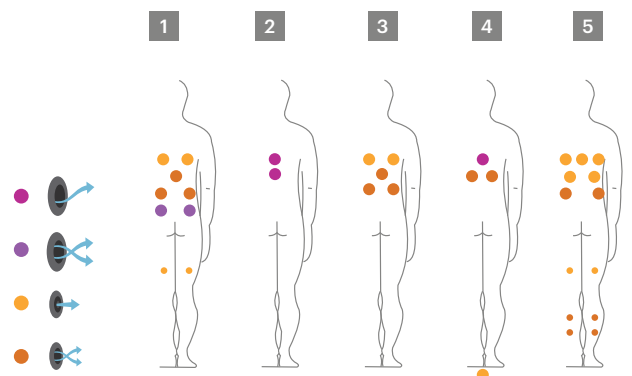
**6 Farben Innenausstattung.**







**5 Massagetypen.**



## Teile hervorragende Momente.

Es handelt sich um einen SPA für fünf Personen, welcher ideal für ein Familienambiente ist. Dieses Modell hat hervorragenden Eigenschaften, um sich zu entspannen und um gute Momente zu Hause zu teilen. Wenn Sie einen SPA für Ihr Zuhause für die ganze Familie wünschen mit einer Vielzahl von Möglichkeiten und Kombinationen verschiedener Massagen, Feel ist die beste Option.




	<b>Touch</b>	<b>Aqualife 7</b>	<b>Pulse</b>	<b>Aqualife 5</b>	<b>Feel</b>	<b>Sundown</b>
						
Code	69121	62318	69124	41578	69122	52163
Abmessungen (± 2 cm)	216 × 166 × 74	216 × 216 × 90	216 × 216 × 90	198 × 198 × 74	216 × 216 × 90	ø 205
Positionen (sitzend / liegend)	3 (1 / 2)	5 (4 / 1)	6 (5 / 1)	5 (3 / 2)	5 (3 / 2)	5 (5 / -)
Wasservolumen (Liter)	780	1180	980	935	930	680
Gewicht leer / Gewicht voll (kg)	229 / 1009	306 / 1486	330 / 1310	246 / 1181	327 / 1257	260 / 920
Art der Außenmöbel-Verkleidung	Graphite, Thunder Woodermax, Walnut Woodermax, Butterfly Woodermax					Synthetic Grey
Ohne Verkleidung	Optional	Optional	Optional	Optional	Optional	Optional
Farben (Akryl)	White, Silver, Sterling, Blue Marble, Alba, Pearl Shadow					
<b>MERKMALE</b>						
Massagepunkte gesamt	42	56	44	42	44	32
Wasser-Massagedüsen	42	54	28	28	32	22
Luft-Massagedüsen	Nicht verfügbar	Nicht verfügbar	16	14	12	10
Kaskaden	Nicht verfügbar	2	Nicht verfügbar	Nicht verfügbar	Nicht verfügbar	Nicht verfügbar
Kopfstützen	3	3	3	3	3	Nicht verfügbar
Digitale Bedieneinheit	Standard	Standard	Standard	Standard	Standard	Standard
Clean Water System	Standard	Standard	Standard	Standard	Standard	Standard
Verzinkte Metallstruktur	Standard	Standard	Standard	Standard	Standard	Standard
ABS-Sockel	Standard	Standard	Standard	Standard	Standard	Standard
Energiesparende Abdeckung	Standard	Standard	Standard	Standard	Standard	Standard
EcoSpa	Optional	Optional	Optional	Optional	Optional	Doppelschicht-Wärmedämmung (Aluminium, Polyethylen, Schaumstoff)
Nordic Insulation System	Optional	Optional	Optional	Optional	Optional	Nicht verfügbar
<b>AUSFÜHRUNGEN</b>						
2 LED-Strahler	Optional	Optional	Optional	Optional	Optional	Nicht verfügbar
1 LED-Strahler	Inklusive	Inklusive	Inklusive	Inklusive	Inklusive	Inklusive
Bluetooth Audio	Optional	Optional	Optional	Optional	Optional	Nicht verfügbar
Edelstahldüsen	Standard	Standard	Standard	Standard	Standard	Standard
*Programmierbares WLAN-Tastfeld	Optional	Optional	Optional	Optional	Optional	Nicht verfügbar
<b>MASSAGEPUMPEN</b>						
Wassermassage	2200 W / 3 CV	2 × 1800 W / 2,5 CV	1800 W / 2,5 CV	1800 W / 2,5 CV	1800 W / 2,5 CV	1800 W / 2,5 CV
Relax Impact Pump	Nicht verfügbar	Nicht verfügbar	400 W	400 W	400 W	400 W
<b>FILTERUNG UND HEIZUNG</b>						
Umwälzpumpe	200 W	200 W	200 W	200 W	200 W	200 W
Wasserheizer	3000 W	3000 W	3000 W	3000 W	3000 W	3000 W
Filtertyp	Kartusche	Kartusche	Kartusche	Kartusche	Kartusche	Kartusche
<b>ELEKTRISCHER STROM</b>						
Niedrige Stromaufnahme (W) AMP (A) bei 230 V	3400 W / 14,6 A	4000 W / 17,2 A	3400 W / 14,6 A	3400 W / 14,6 A	3400 W / 14,6 A	3400 W / 14,6 A
Spannung	230 V / 400 V III	230 V / 400 V III	230 V / 400 V III	230 V / 400 V III	230 V / 400 V III	230 V / 400 V III

\*Um die Option Programmierbares WLAN-Tastfeld zu integrieren, muss das Spa über Nordic Insulation System oder EcoSpa verfügen und die Option 2 LED-Strahler enthalten.

Die Whirlpools mit Verkleidung dürfen nicht, auch nicht teilweise, in den Boden eingelassen werden.

Fragen Sie bei Ihrem Aquavia Spa-Vertriebs Händler nach den verschiedenen Optionen, die erhältlich sind.

## Ausführung Rumpf - Akrylfarben



White

Silver


Sterling

Blue Marble

Alba

Pearl Shadow

## Ausführung Außenmöbel-Verkleidung



Graphite

Walnut Woodermax


Thunder Woodermax

Butterfly Woodermax

Synthetic Grey

Besuchen Sie [www.aquaviaspa.com](http://www.aquaviaspa.com) und passen Sie mit der 3D-Option Ihr Whirlpool an Ihre Bedürfnisse an.


SERIE AQUALIFE >  
TOUCH



### Ausführungen

Wählen Sie die Ausführungen, um die verfügbaren Kombinationen anzuzeigen.

### Ausführungen Holzelemente



Graphite


Walnut

Thunder

Butterfly

Synthetic grey

### Ausführungen Akrylelemente



White

Sterling

Silver

**Iberspa, S.L.**

B62291109. Av. Pla d'Urgell 2-8 - 25200 Cervera - Lleida - Spanien  
Tel. +34 973 533 795 - [aquaviaspa@aquaviaspa.com](mailto:aquaviaspa@aquaviaspa.com)